

Приложение № 2
к изменениям, которые вносятся в Инструкцию о порядке составления, представления годовой, квартальной бухгалтерской отчетности государственных (муниципальных) бюджетных и автономных учреждений, утвержденную приказом Министерства финансов Российской Федерации от 25 марта 2011 г. № 33н, утвержденным приказом Министерства финансов Российской Федерации от _____ г. № _____

ОТЧЕТ О ФИНАНСОВЫХ РЕЗУЛЬТАТАХ ДЕЯТЕЛЬНОСТИ УЧРЕЖДЕНИЯ

01 января 2020 г

Учреждение _____ Дипломатическая академия МИД России (код 310)

Обособленное подразделение _____

Учредитель _____ Министерство иностранных дел Российской Федерации

Наименование органа, осуществляющего полномочия учредителя _____

Периодичность: годовая _____

Единица измерения: руб _____

КОДЫ	
Форма по ОКУД	0503721
Дата	01.01.2020
по ОКПО	04813064
ИНН	
по ОКТМО	
по ОКПО	
ИНН	
Глава по БК	310
по ОКЕИ	383

Наименование показателя	Код строки	Код аналитики	Деятельность с целевыми средствами	Деятельность по государственному заданию	Приносящая доход деятельность	Итого
1	2	3	4	5	6	7
Доходы (стр. 030 + стр. 040 + стр. 050 + стр. 060 + стр. 070 + стр. 090 + стр. 100 + стр. 110)	010	100	64 351 545,06	369 839 740,61	271 963 645,17	706 154 930,84
<i>Доходы от собственности</i>	030	120			7 179 177,52	7 179 177,52
в том числе:						
Доходы от операционной аренды		121			7 179 177,52	7 179 177,52
Доходы от финансовой аренды		122				
Платежи при пользовании природными ресурсами		123				
Проценты по депозитам, остаткам денежных средств		124				
Проценты по предоставленным займам		125				
Проценты по иным финансовым инструментам		126				
Дивиденды от объектов инвестирования		127				
Доходы от предоставления неисключительных прав на результаты интеллектуальной деятельности и средства индивидуализации		128				
Иные доходы от собственности		129				
Доли в прибылях (убытках) объектов инвестирования		12A				
Доходы от концессионной платы		12K				
Доходы от простого товарищества		12T				
<i>Доходы от оказания платных услуг (работ), компенсаций затрат</i>	040	130		388 049 500,00	260 442 497,70	648 491 997,70
в том числе:						
Доходы от оказания платных услуг (работ)		131		388 049 500,00	255 300 171,05	643 349 671,05
Доходы от оказания услуг по программе обязательного медицинского страхования		132				
Плата за предоставление информации из государственных источников (реестров)		133				
Доходы от компенсации затрат		134			1 611 085,55	1 611 085,55
Доходы по условным арендным платежам		135			3 531 240,50	3 531 240,50
Доходы бюджета от возврата дебиторской задолженности прошлых лет		136				
Доходы от предстоящей компенсации затрат		137				
Доходы по выполненным этапам работ по договору строительного подряда		138				

Штрафы, пени, неустойки, возмещения ущерба	050	140			1 016 035,78	1 016 035,78
в том числе:						
нарушение условий контрактов (договоров)		141				
Доходы от штрафных санкций по договорным обязательствам		142			1 016 035,78	1 016 035,78
Страховые возмещения		143				
Возмещение ущерба имуществу (за исключением страховых возмещений)		144				
Прочие доходы от сумм принудительного изъятия		145				
Безвозмездные поступления текущего характера	060	150	84 351 545,06		2 816 077,76	67 167 622,82
в том числе:						
Российской Федерации		151				
государственного управления		152	84 351 545,06		2 572 000,00	66 923 545,06
Федерации от бюджетных и автономных учреждений		153				
Поступления текущего характера от организаций государственного сектора		154				
государственного управления и организаций государственного сектора)		155			244 077,76	244 077,76
иностранных государств		156				
Поступления текущего характера от международных организаций		157				
наднациональных организаций и правительств иностранных государств,		158				
бюджетной системы Российской Федерации по распределенным доходам и		159				
Безвозмездные поступления капитального характера	070	160				
в том числе:						
Российской Федерации		161				
сектора государственного управления		162				
Федерации от бюджетных и автономных учреждений		163				
Поступления капитального характера от организаций государственного сектора		164				
государственного управления и организаций государственного сектора)		165				
правительств иностранных государств		166				
Поступления капитального характера от международных организаций		167				
наднациональных организаций и правительств иностранных государств,		168				
Доходы от операций с активами	080	170		-18 209 759,39	-149 081,99	-18 358 841,38
в том числе:						
Курсовые разницы		171			-80 658,99	-80 658,99
Доходы от выбытия активов		172		-18 209 759,39		-18 209 759,39
Чрезвычайные доходы от операций с активами		173			-68 423,00	-68 423,00
Выпадающие доходы		174				
отчетности заранее учреждений		175				
Доходы от оценки активов и обязательств		176				
Изменения в капитале объекта инвестирования		177				
Доходы (убытки) от деятельности простого товарищества		177				
Результат инфляционной корректировки активов и обязательств		172				

Наименование показателя	Код строки	Код аналитики	Деятельность с целевыми средствами	Деятельность по государственному заданию	Приносящая доход деятельность	Итого
1	2	3	4	5	6	7
Прочие доходы	10С	180			658 938,40	658 938,40
в том числе						
Невыясненные поступления		181				
организациями (за исключением сектора государственного управления и организациями государственного сектора государственного управления		182				
лицами		185				
Иные доходы		186				
Прочие доходы от увеличения стоимости имущества концедента		187				
Прочие доходы (убытки) от деятельности простого товарищества		189			658 938,40	658 938,40
		18K				
		18T				
Безвозмездные небезные поступления в сектор государственного управления	110	190				
в том числе:						
государственного управления и организаций государственного сектора		191				
исключением сектора государственного управления и организаций государственного сектора		192				
Безвозмездные неденежные поступления текущего характера от физических лиц		193				
Безвозмездные неденежные поступления текущего характера от нерезидентов		194				
государственного управления и организаций государственного сектора		195				
исключением сектора государственного управления и организаций государственного сектора		196				
Безвозмездные неденежные поступления капитального характера от физических лиц		197				
капитального характера от нерезидентов		198				
Прочие неденежные безвозмездные поступления		199				
Расходы (стр 180 + стр 170 + стр 190 + стр 210 + стр 230 + стр 240 + стр 250 + стр 260 + стр 270)	150	200	46 910 496,50	363 288 741,37	274 599 428,37	684 798 666,24
Оплата труда и начисления на выплаты по оплате труда	160	210	2 955 871,62	320 940 036,51	191 062 792,62	514 958 500,75
в том числе						
Заработная плата		211	2 353 800,00	248 873 718,21	157 135 597,43	408 363 115,64
Прочие несоциальные выплаты персоналу в денежной форме		212			93 775,34	93 775,34
Начисления на выплаты по оплате труда		213	601 871,62	72 066 318,30	33 833 419,85	106 501 609,77
Прочие несоциальные выплаты персоналу в натуральной форме		214				
Оплата работ, услуг	170	220	30 387 780,30	18 962 978,52	62 587 046,94	111 937 785,76
в том числе						
Услуги связи		221		135 000,00	2 910 113,82	3 045 113,82
Транспортные услуги		222	8 604 012,00		219 420,00	6 823 432,00
Коммунальные услуги		223		7 645 847,48	8 100 297,72	15 746 145,18
других обособленных природных объектов)		224		207 500,00	109 353,33	316 853,33
Работы, услуги по содержанию имущества		225	399 928,30	3 172 906,87	10 956 741,47	14 529 576,44
Прочие работы, услуги		226	23 383 820,00	7 801 724,39	40 163 344,44	71 348 888,83
Страхование		227			127 776,16	127 776,16
Услуги, работы для цепей капитальных вложений		228				
природными объектами		229				
Обслуживание долговых обязательств	190	230				
в том числе:						
Обслуживание внутреннего долга		231				
Обслуживание внешнего долга		232				
Обслуживание долговых обязательств учреждений		233				
Процентные расходы по обязательствам		234				
Безвозмездные перечисления текущего характера организациям	210	240				
в том числе:						

автономным учреждениям		241				
на производство		242				
финансовых организаций государственного сектора) на производство		243				
сектора на производство		244				
нефинансовых организаций государственного сектора) на производство		245				
производителям товаров, работ и услуг на производство		246				
на продукцию		247				
финансовых организаций государственного сектора) на продукцию		248				
сектора на продукцию		249				
нефинансовых организаций государственного сектора) на продукцию		24A				
производителям товаров, работ и услуг на продукцию		24B				
Безвозмездные перечисления бюджетам	230	250				
в том числе:						
Перечисления другим бюджетам бюджетной системы Российской Федерации		251				
государств		252				
Перечисления международным организациям		253				
Социальное обеспечение	240	260	7 344,61	1 533 760,53	1 541 105,14	
в том числе:						
страхованию населения		261				
Пособия по социальной помощи населению в денежной форме		262		678 388,49	678 388,49	
Пособия по социальной помощи населению в натуральной форме		263				
работникам		264		5 000,00	5 000,00	
выплатам работникам в натуральной форме		265				
Социальные пособия и компенсации персоналу в денежной форме		266	7 344,61	650 372,04	657 716,65	
Социальные компенсации персоналу в натуральной форме		267				
Расходы по операциям с активами	250	270	256 097,20	19 602 918,73	10 425 779,09	30 266 795,02
в том числе:						
Амортизация		271		19 341 937,45	6 179 073,80	25 521 011,05
Расходование материальных запасов		272	256 097,20	260 961,28	4 246 705,49	4 765 783,97
Чрезвычайные расходы по операциям с активами		273				
Убытки от обесценения активов		274				
Безвозмездные перечисления капитального характера организациям	260	280				
в том числе:						
(муниципальным) бюджетным и автономным учреждениям		281				
государственного сектора		282				
организациями (за исключением финансовых организаций государственного сектора)		283				
государственного сектора		284				
организациями (за исключением нефинансовых организаций государственного		285				
организациями и физическим лицам - производителям товаров, работ и услуг		286				

Наименование показателя	Код строки	Код аналитики	Деятельность с целевыми средствами	Деятельность по государственному заданию	Приносящая доход деятельность	Итого
1	2	3	4	5	6	7
Прочие расходы	270	290	13 308 967,38	3 775 463,00	8 990 049,19	26 074 479,57
в том числе:						
Налоги, пошлины и сборы		291		3 775 463,00	7 681 677,00	11 457 140,00
страховых взносов		292			103 214,86	103 214,86
контрактов (договоров)		293			120 034,37	120 034,37
Штрафные санкции по долговым обязательствам		294				
Другие экономические санкции		295			20 000,00	20 000,00
Иные выплаты текущего характера физическим лицам		296	13 308 967,38		1 029 015,49	14 337 982,87
Иные выплаты текущего характера организациям		297			36 107,47	36 107,47
Иные выплаты капитального характера физическим лицам		298				
Иные выплаты капитального характера организациям		299				
товариществам		29T				
Чистый операционный результат (стр. 301 - стр. 302); (стр. 310 + стр. 410)	300		17 441 048,56	6 550 999,24	-2 983 234,20	21 008 813,60
Операционный результат до налогообложения (стр. 010 - стр. 150)	301		17 441 048,56	6 550 999,24	-2 835 783,20	21 356 264,60
Налог на прибыль	302				347 451,00	347 451,00
Операции с нефинансовыми активами (стр. 320 + стр. 330 + стр. 350 + стр. 360						
стр. 370 + стр. 380 + стр. 390 + стр. 400)	310			517 471,13	-3 566 842,78	-3 049 371,65
Чистое поступление основных средств	320			-948 741,49	-5 035 341,26	-6 004 082,75
в том числе:						
увеличение стоимости основных средств	321	310	17 421 091,88	18 504 532,53	1 039 211,30	36 964 835,71
уменьшение стоимости основных средств	322	41X	17 421 091,88	19 453 274,02	6 094 552,56	42 968 918,46
Чистое поступление нематериальных активов	330				-5 752,56	-5 752,56
в том числе:						
увеличение стоимости нематериальных активов	331	320				
уменьшение стоимости нематериальных активов	332	42X			5 752,56	5 752,56
Чистое поступление произведенных активов	350					
в том числе:						
увеличение стоимости произведенных активов	351	330				
уменьшение стоимости произведенных активов	352	43X				
Чистое поступление материальных запасов	360			882 784,82	-80 942,39	801 842,43
в том числе:						
увеличение стоимости материальных запасов	361	340	258 097,20	1 143 766,10	3 846 959,07	5 248 822,37
в том числе:						
медицинских целях		341				
Увеличение стоимости продуктов питания		342				
Увеличение стоимости горюче-смазочных материалов		343			363 146,86	363 146,86
Увеличение стоимости строительных материалов		344				
Увеличение стоимости мягкого инвентаря		345			49 801,33	49 801,33
Увеличение стоимости прочих оборотных запасов (материалов)		346	258 097,20	1 143 766,10	3 412 270,28	4 814 133,58
Увеличение стоимости материальных запасов для целей капитальных вложений		347				
Увеличение стоимости прочих материальных запасов однократного применения		349			21 740,60	21 740,60
уменьшение стоимости материальных запасов	362	440	258 097,20	260 981,28	3 927 901,46	4 446 979,94
в том числе:						
медицинских целях		441				


Уменьшение стоимости продуктов питания		442				
Уменьшение стоимости горюче-смазочных материалов		443			360 678,92	360 678,92
Уменьшение стоимости строительных материалов		444				
Уменьшение стоимости мягкого инвентаря		445		51 396,00	241 323,22	292 719,22
Уменьшение стоимости прочих оборотных ценностей (материалов)		446	258 097,20	209 585,28	3 304 158,72	3 771 841,20
Уменьшение стоимости материальных запасов для целей капитальных вложений		447				
Уменьшение стоимости прочих материальных запасов однократного применения		449			21 740,60	21 740,60
Чистое поступление прав пользования	370					
в том числе:						
увеличение стоимости прав пользования	371	350				
уменьшение стоимости прав пользования	372	450				
Чистое изменение затрат на изготовление готовой продукции (работ, услуг)	390					

Форма 0503721 с. 4


Наименование показателя	Код строки	Код аналитики	Деятельность с целевыми средствами	Деятельность по государственному заданию	Приносящая доход деятельность	Итого
1	2	3	4	5	6	7
в том числе:						
увеличение затрат	391	x		473 718 063,82	451 667 992,95	925 386 056,77
уменьшение затрат	392	x		473 718 063,82	451 667 992,95	925 386 056,77
Чистое изменение расходов будущих периодов	400	x		583 427,80	1 575 193,43	2 158 621,23
Операции с финансовыми активами и обязательствами (стр. 420 - стр. 510)	410		17 441 048,56	6 033 528,11	583 608,58	24 058 185,25
Операции с финансовыми активами (стр. 430 + стр. 440 + стр. 450 + стр. 460 + стр. 470 + стр. 480)	420		44 860 274,63	-20 412 521,64	-27 479 795,20	-3 032 042,21
Чистое поступление денежных средств и их эквивалентов	430		372 158,41	-1 987 380,43	20 293 404,83	18 678 182,81
в том числе:						
поступление денежных средств и их эквивалентов	431	510	91 147 083,65	388 167 044,13	359 374 890,30	838 689 018,08
выбытие денежных средств и их эквивалентов	432	610	90 774 925,24	390 154 424,56	339 081 485,47	820 010 835,27
Чистое поступление ценных бумаг, кроме акций	440					
в том числе:						
увеличение стоимости ценных бумаг, кроме акций и иных финансовых инструментов	441	520				
уменьшение стоимости ценных бумаг, кроме акций и иных финансовых инструментов	442	620				
Чистое поступление акций и иных финансовых инструментов	450					
в том числе:						
увеличение стоимости акций и иных финансовых инструментов	451	530				
уменьшение стоимости акций и иных финансовых инструментов	452	630				
Чистое предоставление займов (ссуд)	460					
в том числе:						
увеличение задолженности по предоставленным займам (ссудам)	461	540				
уменьшение задолженности по предоставленным займам (ссудам)	462	640				
Чистое поступление иных финансовых активов	470					
в том числе:						
увеличение стоимости иных финансовых активов	471	550				
уменьшение стоимости иных финансовых активов	472	650				
Чистое увеличение дебиторской задолженности	480		44 488 116,22	-18 425 141,21	47 773 200,03	-21 710 225,02
в том числе:						
увеличение дебиторской задолженности	481	560	167 097 760,95	392 509 883,02	314 373 412,34	873 981 056,31
уменьшение дебиторской задолженности	482	660	122 609 644,73	410 935 024,23	362 146 612,37	895 691 281,33

Наименование показателя	Код строки	Код аналитики	Деятельность с целевыми средствами	Деятельность по государственному заданию	Приносящая доход деятельность	Итого
1	2	3	4	5	6	7
Операции с обязательствами (стр. 520 + стр. 530 + стр. 540 + стр. 550 + стр. 560)	510		27 419 226,07	-26 446 049,75	-28 063 403,78	-27 090 227,46
Чистое увеличение задолженности по внутренним привлеченным займам	520					
в том числе:						
увеличение задолженности по внутренним привлеченным займам	521	710				
уменьшение задолженности по внутренним привлеченным займам	522	810				
Чистое увеличение задолженности по внешним привлеченным займам	530					
в том числе:						
увеличение задолженности по внешним привлеченным займам	531	720				
уменьшение задолженности по внешним привлеченным займам	532	820				
Чистое увеличение прочей кредиторской задолженности	540		27 419 226,07	17 562 142,52	1 212 416,26	46 193 784,85
в том числе:						
увеличение прочей кредиторской задолженности	541	730	127 523 517,46	447 971 966,80	331 331 722,06	906 827 206,32
уменьшение прочей кредиторской задолженности	542	830	100 104 291,39	430 409 824,28	330 119 305,80	880 633 421,47
Чистое изменение доходов будущих периодов	550	x				
Чистое изменение резервов предстоящих расходов	560	x		44 008 192,27	-29 275 820,04	-73 284 012,31

Руководитель


 (подпись)
 Алтунов С.Н.
 (расшифровка подписи)

Главный бухгалтер


 (подпись)
 Макузина Я.М.
 (расшифровка подписи)

Централизованная бухгалтерия

(наименование ОГРН, ИНН, КПП, местонахождение)

Руководитель
 (уполномоченное лицо)


(должность)

(подпись)

(расшифровка подписи)

Исполнитель

Зам.гл. бухгалтера
 (должность)


 (подпись)
 Белоусова С.Ю.

(подпись)

(499)940-13-83
 (расшифровка подписи)

(телефон e-mail)